



UNIVERSITY OF CAMBRIDGE INTERNATIONAL EXAMINATIONS
International General Certificate of Secondary Education

www.PapaCambridge.com

JAPANESE

0519/03

Paper 3 Speaking Role Play One

October/November 2007

Approx. 15 minutes

No Additional Materials are required.

READ THESE INSTRUCTIONS FIRST

You must carry out the tasks specified in the situations overleaf. The roles to be played by the examiner and yourself are indicated. You have 15 minutes to prepare the situations.

The important thing is to convey the message.

You should remember that you are taking part in a **conversation**: you must respond to what the examiner says and not simply carry out the tasks supplied as though the examiner were not there.

Although it may not be specified, you are expected to include such details as "Good Morning", "Thank you", etc., as appropriate.

* 8 5 0 4 2 9 6 0 0 8 *

This document consists of **3** printed pages and **1** blank page.



ROLE PLAY A

生と：あなた
先生：ともだち

あなたはともだちとあなたのたんじょう日についてはなしています。えをみて、はなしてください。ともだち(= Examiner)がさいしょに(= at first) はなします。

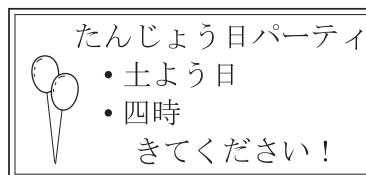
1 えをみて、こたえてください。




2 おれいをいってから、こたえてください。



3 えをみて、いってください。



4 えをみて、こたえてください。



5 えをみて、さそってください。

ともだち

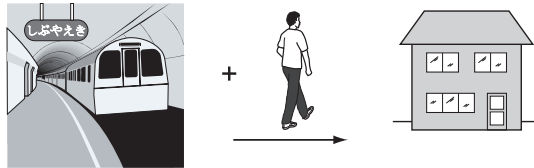


ROLE PLAY B

生と：あなた
先生：ともだち

あなたはともだちのいえに行きます。えをみて、はなしてください。
ともだち(= Examiner)がさいしょに(= at first) はなします。

- 1 あいさつをして、おれいをいって、えをみてこたえてください。



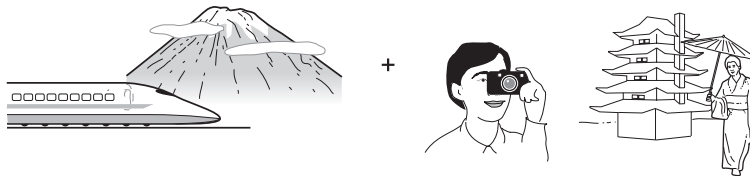
- 2 えをみてこたえてから、きぼうをいってください。



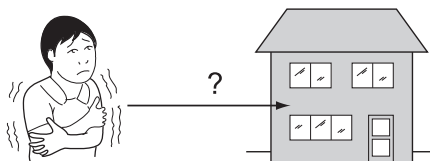
- 3 さそいにこたえてから、えをみて、にわについて二ついってください。



- 4 えをみて、こたえてください。




- 5 えをみてこたえてから、きよかをもとめてください。





UNIVERSITY OF CAMBRIDGE INTERNATIONAL EXAMINATIONS
International General Certificate of Secondary Education



JAPANESE

0519/03

Paper 3 Speaking Role Play Two

October/November 2007

Approx. 15 minutes

No Additional Materials are required.

READ THESE INSTRUCTIONS FIRST

You must carry out the tasks specified in the situations overleaf. The roles to be played by the examiner and yourself are indicated. You have 15 minutes to prepare the situations.

The important thing is to convey the message.

You should remember that you are taking part in a **conversation**: you must respond to what the examiner says and not simply carry out the tasks supplied as though the examiner were not there.

Although it may not be specified, you are expected to include such details as "Good Morning", "Thank you", etc., as appropriate.

* 8 5 0 4 2 9 6 0 0 8 *

This document consists of **3** printed pages and **1** blank page.



ROLE PLAY A

生と：あなた
先生：ともだち

あなたはともだちとあなたのたんじょう日についてはなしています。えをみて、はなしてください。ともだち(= Examiner)がさいしょに(= at first) はなします。

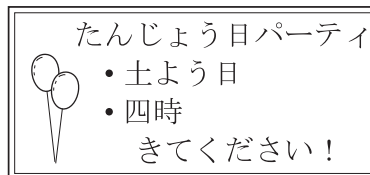
1 えをみて、こたえてください。




2 おれいをいってから、こたえてください。



3 えをみて、いってください。



4 えをみて、こたえてください。



5 えをみて、さそってください。

ともだち

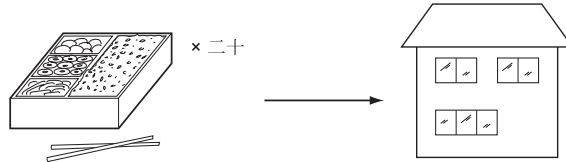


ROLE PLAY B

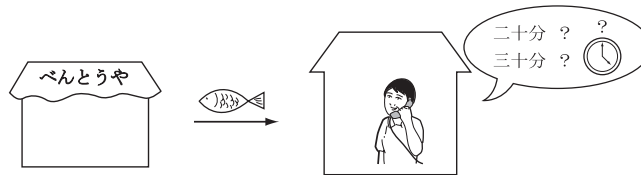
生と：あなた
先生：べんとうやの人

でんわでパーティのためにべんとうをたのんでください。えをみて、はなしてください。べんとうやの人(= Examiner)がさいしょに(= at first) はなします。

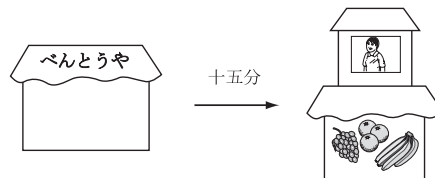
- 1 えをみて、たのんでください。



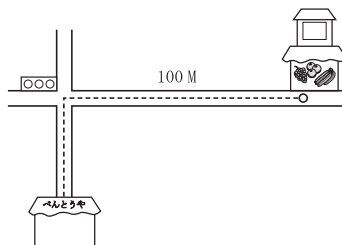
- 2 えをみて、こたえてからきいてください。



- 3 えをみて、こたえてください。



- 4 えをみて、せつめいしてください。



四十五分あと

- 5 えをみて、べんとうについていって、きいてください。





UNIVERSITY OF CAMBRIDGE INTERNATIONAL EXAMINATIONS
International General Certificate of Secondary Education

www.PapaCambridge.com

JAPANESE

0519/03

Paper 3 Speaking Role Play Three

October/November 2007

Approx. 15 minutes

No Additional Materials are required.

READ THESE INSTRUCTIONS FIRST

You must carry out the tasks specified in the situations overleaf. The roles to be played by the examiner and yourself are indicated. You have 15 minutes to prepare the situations.

The important thing is to convey the message.

You should remember that you are taking part in a **conversation**: you must respond to what the examiner says and not simply carry out the tasks supplied as though the examiner were not there.

Although it may not be specified, you are expected to include such details as "Good Morning", "Thank you", etc., as appropriate.

This document consists of **3** printed pages and **1** blank page.



ROLE PLAY A

生と：あなた
先生：ともだち

あなたはともだちとあなたのたんじょう日についてはなしています。えをみて、はなしてください。ともだち(= Examiner)がさいしょに(= at first) はなします。

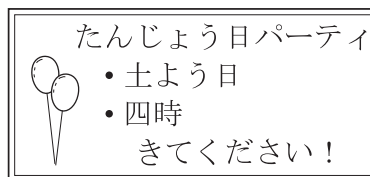
1 えをみて ことえてください。




2 おれいをいってから、ことえてください。



3 えをみて、いってください。



4 えをみて、ことえてください。



5 えをみて、さそってください。

ともだち



ROLE PLAY B

生と：あなた
先生：いしゃ

あなたは びょういんに 行きます。えをみて、はなしてください。いしゃ(= Examiner)が
さいしょに(= at first) はなします。

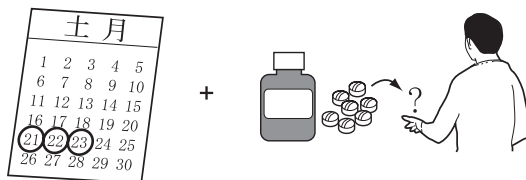
1 えをみて、こたえてください。




2 えをみて、こたえてからせつめいしてください。




3 こたえてから、えをみて、たのんでください。



4 えをみて、二つきいてください。



5 えをみて、きいてください。





UNIVERSITY OF CAMBRIDGE INTERNATIONAL EXAMINATIONS
International General Certificate of Secondary Education

www.PapaCambridge.com

JAPANESE

0519/03

Paper 3 Speaking Role Play Four

October/November 2007

Approx. 15 minutes

No Additional Materials are required.

READ THESE INSTRUCTIONS FIRST

You must carry out the tasks specified in the situations overleaf. The roles to be played by the examiner and yourself are indicated. You have 15 minutes to prepare the situations.

The important thing is to convey the message.

You should remember that you are taking part in a **conversation**: you must respond to what the examiner says and not simply carry out the tasks supplied as though the examiner were not there.

Although it may not be specified, you are expected to include such details as "Good Morning", "Thank you", etc., as appropriate.

This document consists of **3** printed pages and **1** blank page.




ROLE PLAY A


生と：あなた
先生：みせの人

あなたは日本でともだちとレストランにいます。えをみて、はなしてください。
みせの人(= Examiner)がさいしょに(= at first) はなします。


1 えをみて、こたえてください。



2 えをみて、こたえてください。



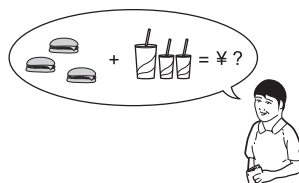
3 えをみて、たのんでください。



4 えをみて、たのんでください。



5 えをみて、きいてください。

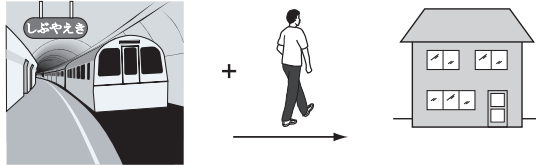


ROLE PLAY B

生と：あなた
先生：ともだち

あなたはともだちのいえに行きます。えをみて、はなしてください。
ともだち(= Examiner)がさいしょに(= at first) はなします。

- 1 あいさつをして、おれいをいって、えをみてこたえてください。



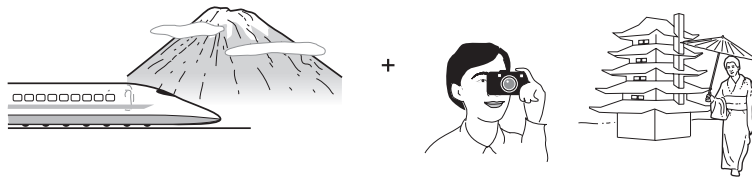
- 2 えをみてこたえてから、きぼうをいってください。



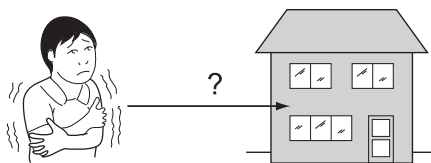
- 3 さそいにこたえてから、えをみて、にわについて二ついってください。



- 4 えをみて、こたえてください。



- 5 えをみてこたえてから、きよかをもとめてください。





UNIVERSITY OF CAMBRIDGE INTERNATIONAL EXAMINATIONS
International General Certificate of Secondary Education

www.PapaCambridge.com

JAPANESE

0519/03

Paper 3 Speaking Role Play Five

October/November 2007

Approx. 15 minutes

No Additional Materials are required.

READ THESE INSTRUCTIONS FIRST

You must carry out the tasks specified in the situations overleaf. The roles to be played by the examiner and yourself are indicated. You have 15 minutes to prepare the situations.

The important thing is to convey the message.

You should remember that you are taking part in a **conversation**: you must respond to what the examiner says and not simply carry out the tasks supplied as though the examiner were not there.

Although it may not be specified, you are expected to include such details as "Good Morning", "Thank you", etc., as appropriate.

This document consists of **3** printed pages and **1** blank page.




ROLE PLAY A


生と：あなた
先生：みせの人

あなたは日本でともだちとレストランにいます。えをみて、はなしてください。
みせの人(= Examiner)がさいしょに(= at first) はなします。


1 えをみて、こたえてください。



2 えをみて、こたえてください。



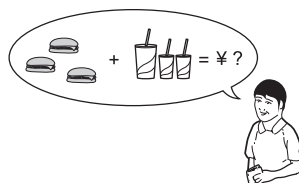
3 えをみて、たのんでください。



4 えをみて、たのんでください。



5 えをみて、きいてください。

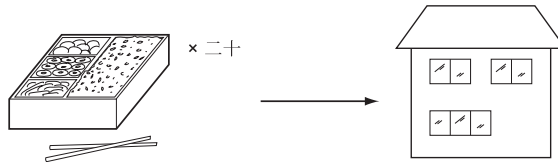


ROLE PLAY B

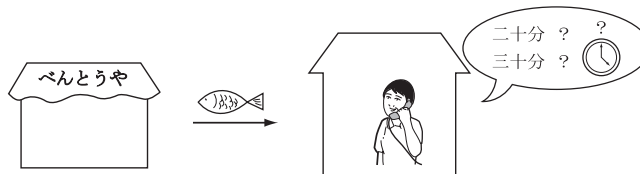
生と：あなた
先生：べんとうやの人

でんわでパーティのためにべんとうをたのんでください。えをみて、はなしてください。べんとうやの人(= Examiner)がさいしょに(= at first) はなします。

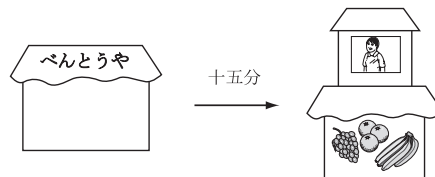
1 えをみて、たのんでください。



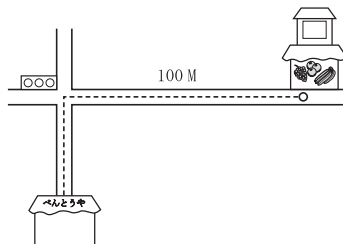
2 えをみて、こたえてからきいてください。



3 えをみて、こたえてください。



4 えをみて、せつめいしてください。



四十五分あと

5 えをみて、べんとうについていって、きいてください。





UNIVERSITY OF CAMBRIDGE INTERNATIONAL EXAMINATIONS
International General Certificate of Secondary Education

www.PapaCambridge.com

JAPANESE

0519/03

Paper 3 Speaking Role Play Six

October/November 2007

Approx. 15 minutes

No Additional Materials are required.

READ THESE INSTRUCTIONS FIRST

You must carry out the tasks specified in the situations overleaf. The roles to be played by the examiner and yourself are indicated. You have 15 minutes to prepare the situations.

The important thing is to convey the message.

You should remember that you are taking part in a **conversation**: you must respond to what the examiner says and not simply carry out the tasks supplied as though the examiner were not there.

Although it may not be specified, you are expected to include such details as "Good Morning", "Thank you", etc., as appropriate.

This document consists of **3** printed pages and **1** blank page.




ROLE PLAY A


生と：あなた
先生：みせの人

あなたは日本でともだちとレストランにいます。えをみて、はなしてください。
みせの人(= Examiner)がさいしょに(= at first) はなします。


1 えをみて、こたえてください。



2 えをみて、こたえてください。



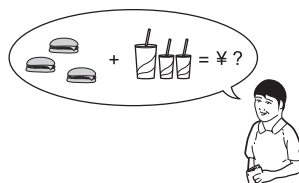
3 えをみて、たのんでください。



4 えをみて、たのんでください。



5 えをみて、きいてください。



ROLE PLAY B

生と：あなた
先生：いしゃ

あなたは びょういんに 行きます。えをみて、はなしてください。いしゃ(= Examiner)が
さいしょに(= at first) はなします。

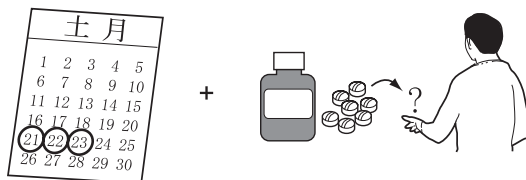
1 えをみて、こたえてください。




2 えをみて、こたえてからせつめいしてください。




3 こたえてから、えをみて、たのんでください。



4 えをみて、二つきいてください。



5 えをみて、きいてください。





UNIVERSITY OF CAMBRIDGE INTERNATIONAL EXAMINATIONS
International General Certificate of Secondary Education



JAPANESE

0519/03

Paper 3 Speaking Role Play Seven

October/November 2007

Approx. 15 minutes

No Additional Materials are required.

READ THESE INSTRUCTIONS FIRST

You must carry out the tasks specified in the situations overleaf. The roles to be played by the examiner and yourself are indicated. You have 15 minutes to prepare the situations.

The important thing is to convey the message.

You should remember that you are taking part in a **conversation**: you must respond to what the examiner says and not simply carry out the tasks supplied as though the examiner were not there.

Although it may not be specified, you are expected to include such details as "Good Morning", "Thank you", etc., as appropriate.

This document consists of **3** printed pages and **1** blank page.

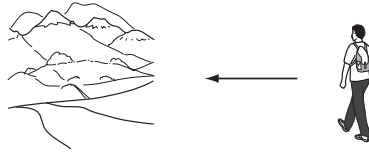


ROLE PLAY A

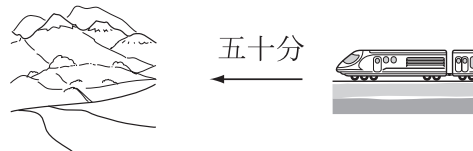
生と：あなた
先生：ともだち

あなたはともだちとあなたのりょ行についてはなします。えをみて、はなしてください。ともだち(= Examiner)がさいしょに(= at first) はなします。

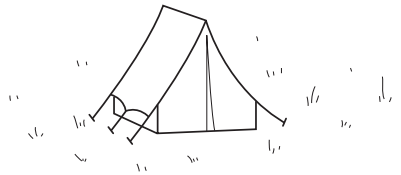
- 1 えをみて、こたえてください。




- 2 えをみて、こたえてください。




- 3 えをみて、こたえてください。



- 4 えをみて、こたえてください。



- 5 えをみて、いってさそってください。

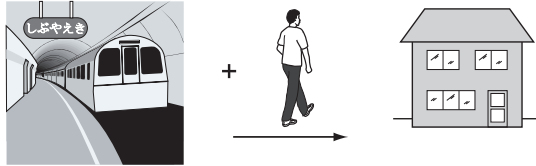


ROLE PLAY B

生と：あなた
先生：ともだち

あなたはともだちのいえに行きます。えをみて、はなしてください。
ともだち(= Examiner)がさいしょに(= at first) はなします。

- 1 あいさつをして、おれいをいって、えをみてこたえてください。



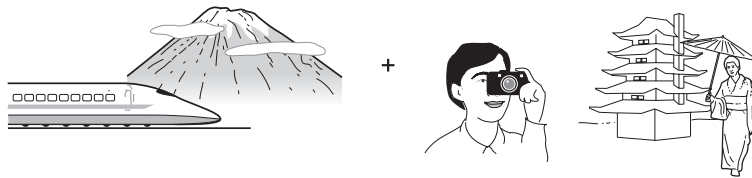
- 2 えをみてこたえてから、きぼうをいってください。



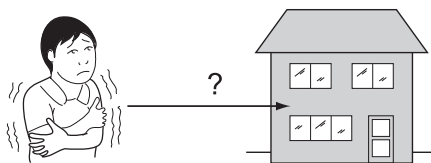
- 3 さそいにこたえてから、えをみて、にわについて二ついってください。



- 4 えをみて、こたえてください。



- 5 えをみてこたえてから、きよかをもとめてください。





UNIVERSITY OF CAMBRIDGE INTERNATIONAL EXAMINATIONS
International General Certificate of Secondary Education

www.PapaCambridge.com

JAPANESE

0519/03

Paper 3 Speaking Role Play Eight

October/November 2007

Approx. 15 minutes

No Additional Materials are required.

READ THESE INSTRUCTIONS FIRST

You must carry out the tasks specified in the situations overleaf. The roles to be played by the examiner and yourself are indicated. You have 15 minutes to prepare the situations.

The important thing is to convey the message.

You should remember that you are taking part in a **conversation**: you must respond to what the examiner says and not simply carry out the tasks supplied as though the examiner were not there.

Although it may not be specified, you are expected to include such details as "Good Morning", "Thank you", etc., as appropriate.

This document consists of **3** printed pages and **1** blank page.

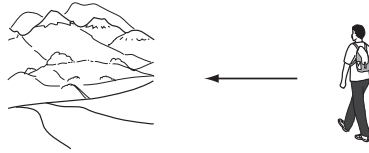


ROLE PLAY A

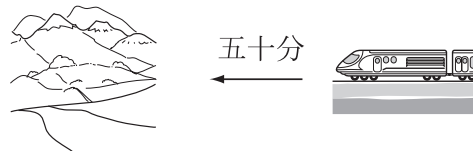
生と：あなた
先生：ともだち

あなたはともだちとあなたのりょ行についてはなします。えをみて、はなしてください。ともだち(= Examiner)がさいしょに(= at first) はなします。

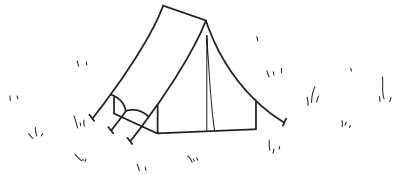
- 1 えをみて、こたえてください。




- 2 えをみて、こたえてください。




- 3 えをみて、こたえてください。



- 4 えをみて、こたえてください。



- 5 えをみて、いってさそってください。

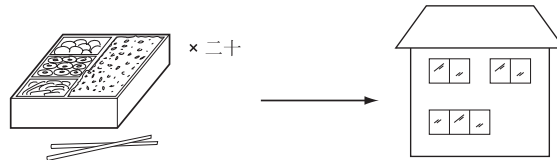


ROLE PLAY B

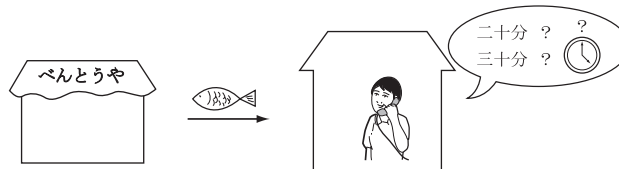
生と：あなた
先生：べんとうやの人

でんわでパーティのためにべんとうをたのんでください。えをみて、はなしてください。べんとうやの人(= Examiner)がさいしょに(= at first) はなします。

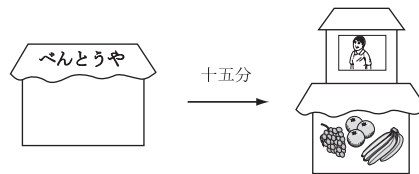
1 えをみて、たのんでください。



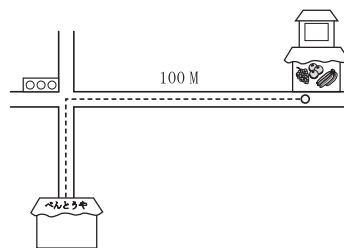
2 えをみて、こたえてからきいてください。



3 えをみて、こたえてください。




4 えをみて、せつめいしてください。



四十五分あと

5 えをみて、べんとうについていって、きいてください。





UNIVERSITY OF CAMBRIDGE INTERNATIONAL EXAMINATIONS
International General Certificate of Secondary Education

www.PapaCambridge.com

JAPANESE

0519/03

Paper 3 Speaking Role Play Nine

October/November 2007

Approx. 15 minutes

No Additional Materials are required.

READ THESE INSTRUCTIONS FIRST

You must carry out the tasks specified in the situations overleaf. The roles to be played by the examiner and yourself are indicated. You have 15 minutes to prepare the situations.

The important thing is to convey the message.

You should remember that you are taking part in a **conversation**: you must respond to what the examiner says and not simply carry out the tasks supplied as though the examiner were not there.

Although it may not be specified, you are expected to include such details as "Good Morning", "Thank you", etc., as appropriate.

This document consists of **3** printed pages and **1** blank page.

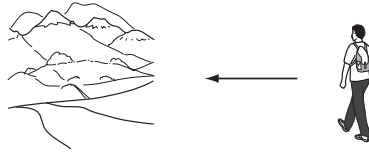


ROLE PLAY A

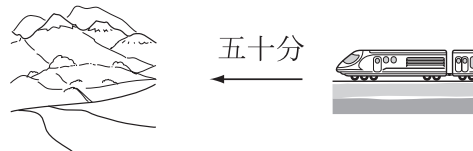
生と：あなた
先生：ともだち

あなたはともだちとあなたのりょ行についてはなします。えをみて、はなしてください。ともだち(= Examiner)がさいしょに(= at first) はなします。

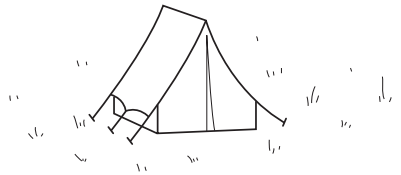
1 えをみて、こたえてください。




2 えをみて、こたえてください。




3 えをみて、こたえてください。



4 えをみて、こたえてください。



5 えをみて、いってさそってください。



ROLE PLAY B

生と：あなた
先生：いしゃ

あなたは びょういんに 行きます。えをみて、はなしてください。いしゃ(= Examiner)が
さいしょに(= at first) はなします。

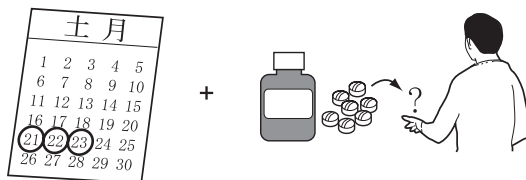
1 えをみて、こたえてください。




2 えをみて、こたえてからせつめいしてください。



3 こたえてから、えをみて、たのんでください。



4 えをみて、二つきいてください。



5 えをみて、きいてください。

